

# LABORATORIO SOCIO-AMBIENTALE

## Questionario

### “Come vai a scuola?”

Interviste realizzate per valutare la mobilità sostenibile a scala urbana

Scuola secondaria di Primo Grado di Robecco sul Naviglio

marzo-aprile 2009



Campagna di comunicazione a favore della sostenibilità dei trasporti

Progetto promosso da



[www.e2sco.it](http://www.e2sco.it)

Comuni aderenti:

Albairate, Arluno, Bareggio, Cassinetta di Lugagnano, Cisliano, Corbetta, Cuggiono, Marcallo con Casone, Robecco sul Naviglio, Santo Stefano Ticino, Turbigo, Vittuone

Con il patrocinio di



# **QUESTIONARIO “COME VAI A SCUOLA?”**

## **Analisi dei dati**

Il questionario socio-ambientale “Come vai a scuola?”, rivolto agli alunni/e delle classi partecipanti al progetto, è stato strutturato in 9 domande a risposta singola e/o multipla allo scopo di raccogliere le opinioni dei ragazzi sul sistema di mobilità sostenibile nel Comune di appartenenza dell’istituto frequentato e di elencare tutti i suggerimenti e i consigli dei ragazzi stessi per rendere tale sistema più funzionale e sicuro.

Sono stati raccolti 482 questionari compilati i cui dati sono stati elaborati per singolo Comune e coi risultati ottenuti sono stati creati dei grafici e delle tabelle.

Per il Comune di Robecco sul Naviglio sono stati compilati 12 questionari da alunni e alunne (di seguito alunni o ragazzi) della classe 2L ( a.s. 2008-2009) della scuola secondaria di primo grado.

## Analisi delle domande

### DOMANDA 1

**Indica il percorso casa-scuola che fai, generalmente, tutti i giorni.**

COMUNE DI ROBECCO s/N	Citazioni
Via Adua	5
Via Papa Giovanni XXIII	4
Via 26 Aprile	4
Via Roma	2
Via 25 Aprile	2
Via Della Vandea	2
Via Per Castellazzo De Barzi	1
Via Martiri Di Nassirya	1
Via Manzoni	1
Via 2o Luglio 1944	1
Via 20 Luglio	1
Strada Per Castellazzo	1
Via S.Carlo	1
Via Cappelletta	1
Via Martiri Delle Foibe	1
Via Corbetta	1
Via Martiri Per La Libertà	1
Via S.Giovanni	1
Via Per Cascina Tangola	1
Via Trieste	1
P.Zza 21 Luglio	1
Casterno-Robecco	1
P.Zza S.Bernardo	1
Via Magenta	1
Via Padre Kolbe	1
Via Fratelli Bandiera	1
Via Gorizia	1
<b>Totale Complessivo</b>	<b>40</b>

Prima domanda del questionario.

Alunni e alunne sono stati invitati a segnare vie e le piazze percorse/attraversate nel tragitto casa-scuola-casa durante i mesi scolastici.

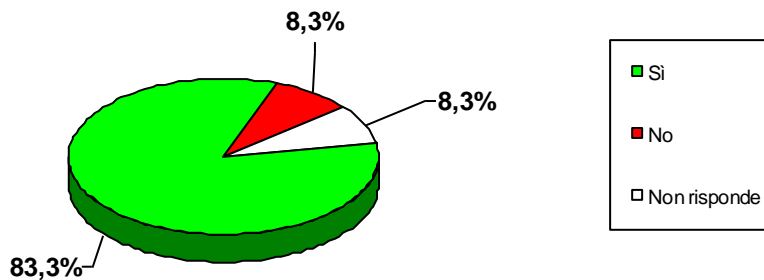
Vie e piazze sono state poi inserite nella tabella a lato con ordine decrescente in base al loro utilizzo (percorrenza, attraversamento).

Tale domanda ha una duplice valenza:

- avvicinare/stimolare alunni e alunne alla osservazione/comprendimento del territorio;
- verificare la presenza/assenza di interventi pro mobilità sostenibile nel tratto urbano percorso per andare a scuola.

## DOMANDA 2

**2 - Ci sono percorsi protetti lungo il tragitto casa-scuola ?**



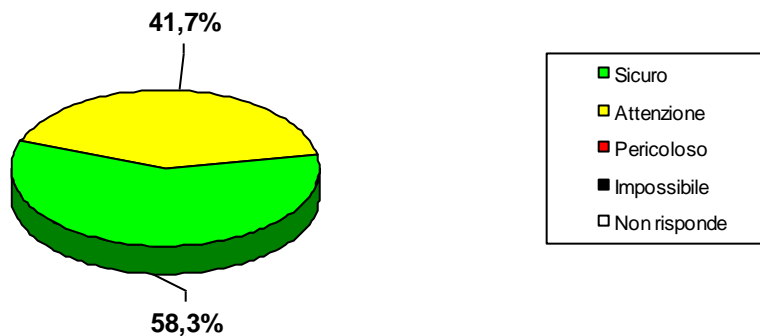
Risposte	%
Sì	83,3
No	8,3
Non risponde	8,3
Totale	100,0

In questa domanda è stato chiesto ai ragazzi di indicare se nel tratto casa-scuola che percorrono ogni giorno ci sono piste ciclabili, marciapiedi, strisce e isole pedonali, semafori, attraversamenti protetti, dossi...

Come illustra il grafico l'83,3% dei ragazzi ha riscontrato la presenza di alcuni percorsi protetti mentre per l'8,3% non esistono tali percorsi lungo tutto il tratto che collega la propria casa a scuola. Il restante 8,3% dei ragazzi non ha risposto.

## DOMANDA 3

**3 - Andando a scuola a piedi o in bici, come consideri il percorso?**



Risposte	%
Sicuro	58,3
Attenzione	41,7
Pericoloso	0,0
Impossibile	0,0
Non risponde	0,0
Totale	100,0

In questa domanda i ragazzi dovevano dare un giudizio personale sulla sicurezza del tragitto da loro percorso per raggiungere la scuola.

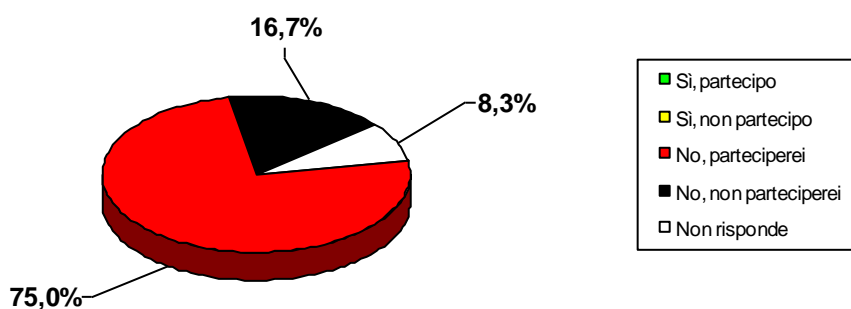
Le possibili risposte erano:

- Sicuro (potrei andarci da solo);
- Devo prestar molta attenzione (è meglio esser accompagnato da qualche adulto);
- Pericoloso (deve esserci per forza un adulto);
- Impossibile andar a piedi o in bici.

Dai dati raccolti è risultato che per il 58,3% dei ragazzi il tragitto casa-scuola è sicuro. Il restante 41,7% ritiene che sia necessario prestar molta attenzione.

### DOMANDA 4

**4 - Il tuo Comune organizza il Pedibus? Partecipi/parteciperesti ?**



Risposte	%
Si, partecipo	0,0
Si, non partecipo	0,0
No, parteciperei	75,0
No, non parteciperei	16,7
Non risponde	8,3
Totale	100,0

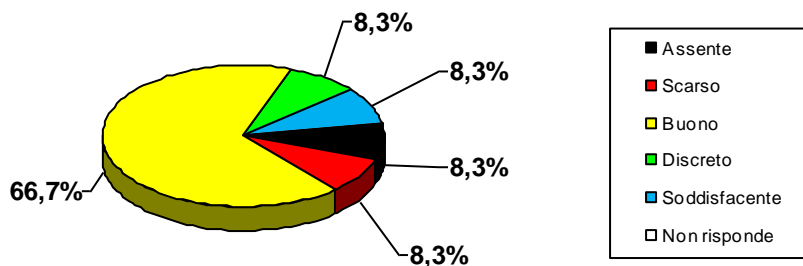
Ai ragazzi è stato chiesto se nel loro Comune si organizza il pedibus, ovvero una sorta di autobus a piedi in cui gli studenti, incontrandosi a gruppi in diversi punti di ritrovo, si dirigono verso la scuola tutti insieme camminando.

Come si osserva dal grafico la maggioranza dei ragazzi afferma che il pedibus non esiste nel proprio Comune.

Il 75% dichiara che sarebbe disposto a partecipare a questo servizio qualora il Comune di Robecco sul Naviglio lo organizzasse. Il 16,7% invece non vi parteciperebbe nemmeno se ci fosse la possibilità.

### DOMANDA 5

**5 - Nel tuo Comune, come giudichi il sistema della mobilità sostenibile?**



Risposte	%
Assente	8,3
Scarso	8,3
Buono	66,7
Discreto	8,3
Soddisfacente	8,3
Non risponde	0,0
Totale	100,0

In questa domanda i ragazzi dovevano dare un giudizio personale sul sistema della mobilità sostenibile nel loro Comune.

Il grafico illustra che il 66,7% dei ragazzi considera il sistema di mobilità sostenibile nel Comune di Robecco sul Naviglio buono. Il restante 33,3% si divide equamente tra coloro che giudicano tale sistema soddisfacente, discreto, scarso o addirittura assente (8,3% per ciascun giudizio).

### DOMANDA 6

**Hai idee o suggerimenti, anche al di fuori del tuo percorso casa-scuola, per migliorare la mobilità sostenibile nel tuo Comune?**

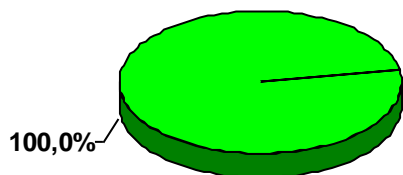
#### PROPOSTE

- Fare una pista ciclabile in via Fratelli Bandiera e nel percorso Cascinazza-Robecco
- Mettere protezione alla pista ciclabile vicino le scuole
- Mettere marciapiedi o isole pedonali
- Autobus Robecco-Casterno
- Bisogna che l'Amministrazione Comunale sia più presente senza dover aspettare le richieste dei residenti

In linea generale, gli alunni coinvolti hanno proposto un miglioramento dei collegamenti tra Robecco e i paesi vicini.

### DOMANDA 7

**7 - Nel tuo Comune c'è il Consiglio Comunale dei Ragazzi ?**



- Sì
- No
- Non so
- Non risponde

Risposte	%
Sì	100,0
No	0,0
Non so	0,0
Non risponde	0,0
Totale	100,0

Ai ragazzi è stato chiesto se nel loro Comune esiste il Consiglio Comunale dei Ragazzi (CCR).

Come illustra il grafico la situazione è chiara: la totalità dei ragazzi afferma che il CCR esiste nel Comune di Robecco sul Naviglio.

### DOMANDA 8

**Fai parte del CCR?**

Risposte	Numero	%
Sì	1	8,3
No	11	91,7

Fa parte del Consiglio Comunale dei Ragazzi del Comune di Robecco sul Naviglio 1 ragazzo tra i 12 intervistati.

### DOMANDA 9

**Il CCR ha già trattato il tema della mobilità sostenibile?**

Risposte non pervenute o negative